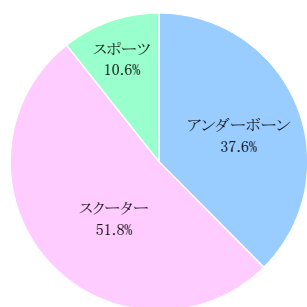
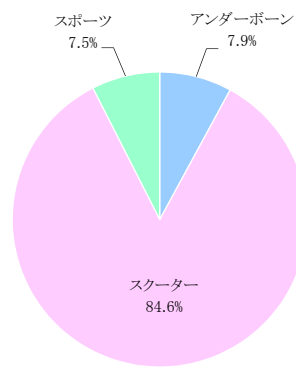


【インドネシア、車種別二輪車卸販売台数構成比（2011年、2018年）】

<2011年車種別卸販売台数構成比>



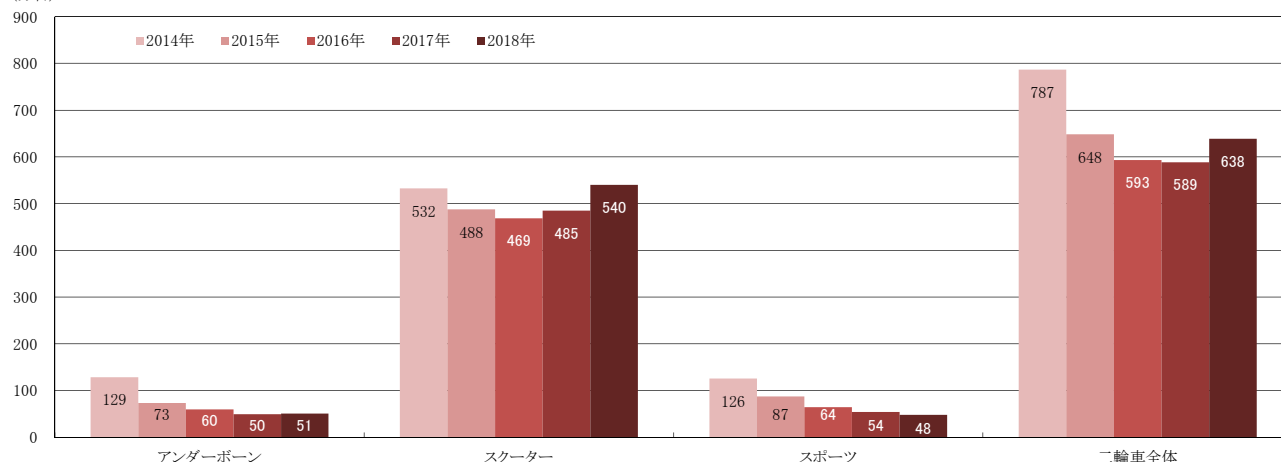
<2018年車種別卸販売台数構成比>



(AISI 資料より作成)

【インドネシア、車種別二輪車卸販売台数の推移(2014~2018年)】

(万台)



(Astra International 決算資料、AISI 資料より作成)

【インドネシア、車種別二輪車卸販売台数(2011~2018年)】

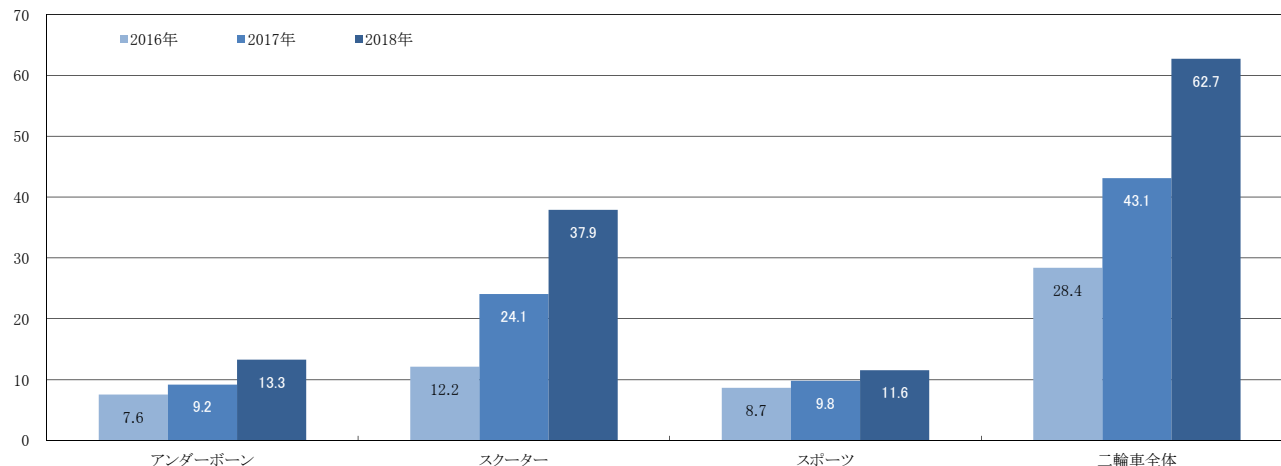
(単位:台)

車種	2011年	2012年	2013年	2014年	2015年	2016年	2017年	2018年
アンダーボーン	3,008,747	1,852,792	1,495,209	1,287,158	731,166	599,542	496,104	505,883
スクーター	4,150,591	4,208,219	4,893,647	5,323,291	4,877,725	4,688,004	4,848,540	5,400,012
スポーツ	853,202	1,003,446	1,355,023	1,256,746	871,264	643,739	541,459	477,213
二輪車販売合計	8,012,540	7,064,457	7,743,879	7,867,195	6,480,155	5,931,285	5,886,103	6,383,108

(Astra International 決算資料、AISI 資料より作成)

【インドネシア、車種別二輪車輸出台数の推移(2016~2018年)】

(台)



(AISI 資料より作成)